



УПРАВЛЕНИЕ ФЕДЕРАЛЬНОЙ СЛУЖБЫ
ГОСУДАРСТВЕННОЙ СТАТИСТИКИ ПО СЕВЕРО-
КАВКАЗСКОМУ ФЕДЕРАЛЬНОМУ ОКРУГУ

Сельское хозяйство в Карачаево – Черкесской Республике



январь – октябрь 2023 года



ФЕДЕРАЛЬНАЯ СЛУЖБА
ГОСУДАРСТВЕННОЙ СТАТИСТИКИ

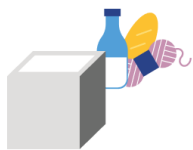
Сельское хозяйство в Карачаево - Черкесской Республике

январь – октябрь 2023 года

- 01 ПРОИЗВОДСТВО ПРОДУКЦИИ СЕЛЬСКОГО ХОЗЯЙСТВА
- 02 ОСНОВНЫЕ ПОКАЗАТЕЛИ ПРОДУКЦИИ РАСТЕНИЕВОДСТВА В ХОЗЯЙСТВАХ ВСЕХ КАТЕГОРИЙ
- 03 ОСНОВНЫЕ ПОКАЗАТЕЛИ ЖИВОТНОВОДСТВА В ХОЗЯЙСТВАХ ВСЕХ КАТЕГОРИЙ
- 04 ОТГРУЗКА ПРОДУКЦИИ СЕЛЬСКОГО ХОЗЯЙСТВА В СЕЛЬХОЗОРГАНИЗАЦИЯХ

* Ежемесячные данные оперативной статистики





ПРОИЗВОДСТВО ПРОДУКЦИИ СЕЛЬСКОГО ХОЗЯЙСТВА

В% К СООТВЕТСТВУЮЩЕМУ МЕСЯЦУ ПРЕДЫДУЩЕГО ГОДА

Объем производства продукции сельского хозяйства всех сельхозпроизводителей

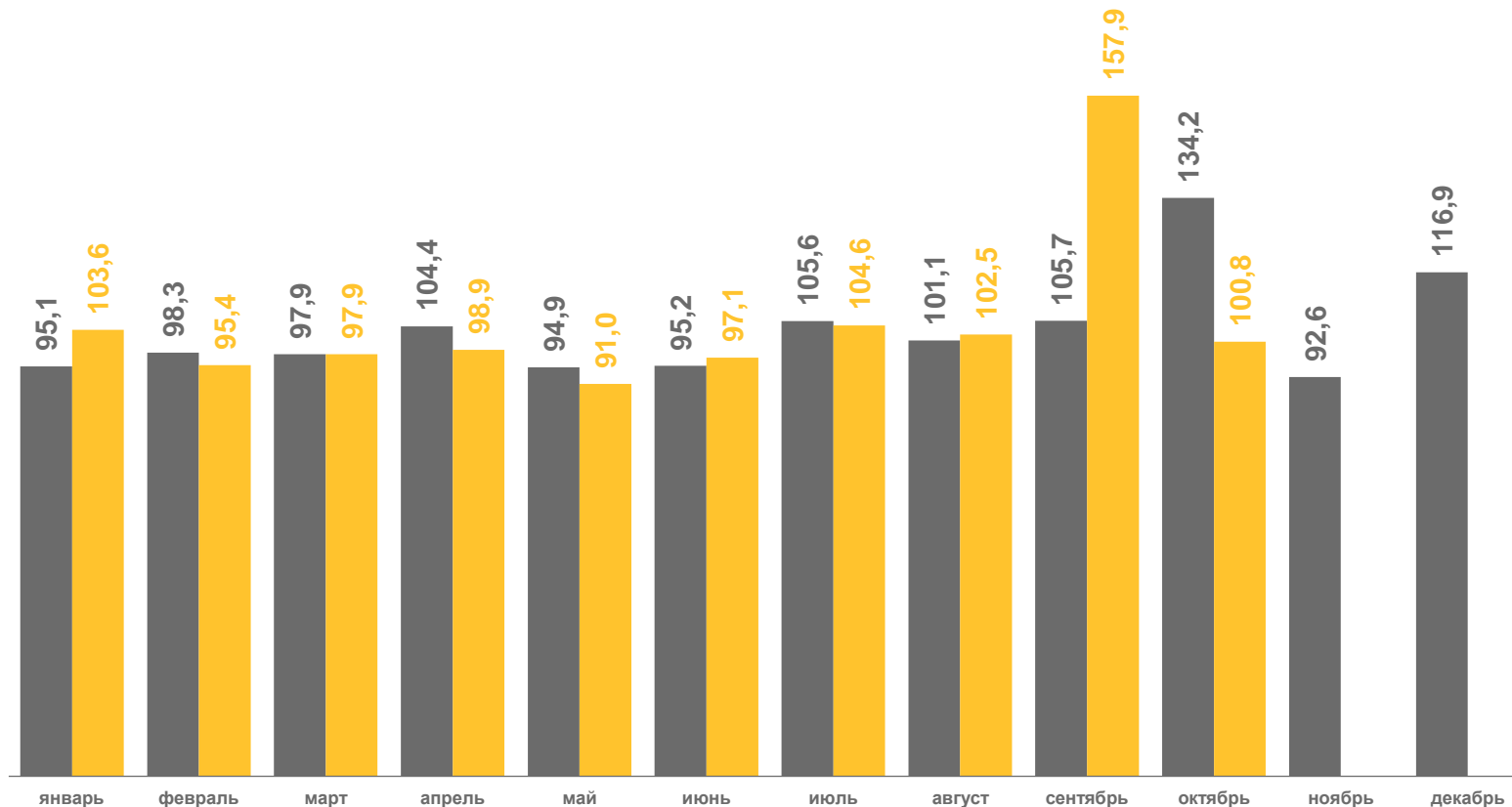
Январь – октябрь 2023 года

35,3

млрд рублей

105,4% ▲

К соответствующему периоду
предыдущего года



■ 2022 ■ 2023





ОБЪЕМ ПРОИЗВОДСТВА ПРОДУКЦИИ СЕЛЬСКОГО ХОЗЯЙСТВА ВСЕХ СЕЛЬХОЗПРОИЗВОДИТЕЛЕЙ

Январь – октябрь 2023 г.
млрд руб.

2023 год в % к 2022 году



Все категории хозяйств

35,3

105,4 ▲



Сельскохозяйственные организации

10,4

102,9 ▲



Хозяйства населения

17,6

103,2 ▲



Крестьянские (фермерские) хозяйства
и индивидуальные предприниматели

7,3

113,9 ▲







ОСНОВНЫЕ ПОКАЗАТЕЛИ РАСТЕНИЕВОДСТВА ВСЕХ СЕЛЬХОЗПРОИЗВОДИТЕЛЕЙ


На 1 ноября 2023 года

Убрано сельскохозяйственных культур

Произведено сельскохозяйственных культур
в первоначально-оприходованном весе

	Тыс. га	2023 г. в % к 2022 г.	Тыс. тонн	2023 г. в % к 2022 г.
 Зерновые и зернобобовые культуры (без кукурузы)	29,6	107,4	158,2	129,5
 Масличные культуры	8,8	85,4	14,5	65,3
 Картофель	7,5	102,0	107,8	111,5
 Овощи открытого грунта	1,5	102,1	29,3	104,5





ПОГОЛОВЬЕ КРУПНОГО РОГАТОГО СКОТА В ХОЗЯЙСТВАХ ВСЕХ КАТЕГОРИЙ

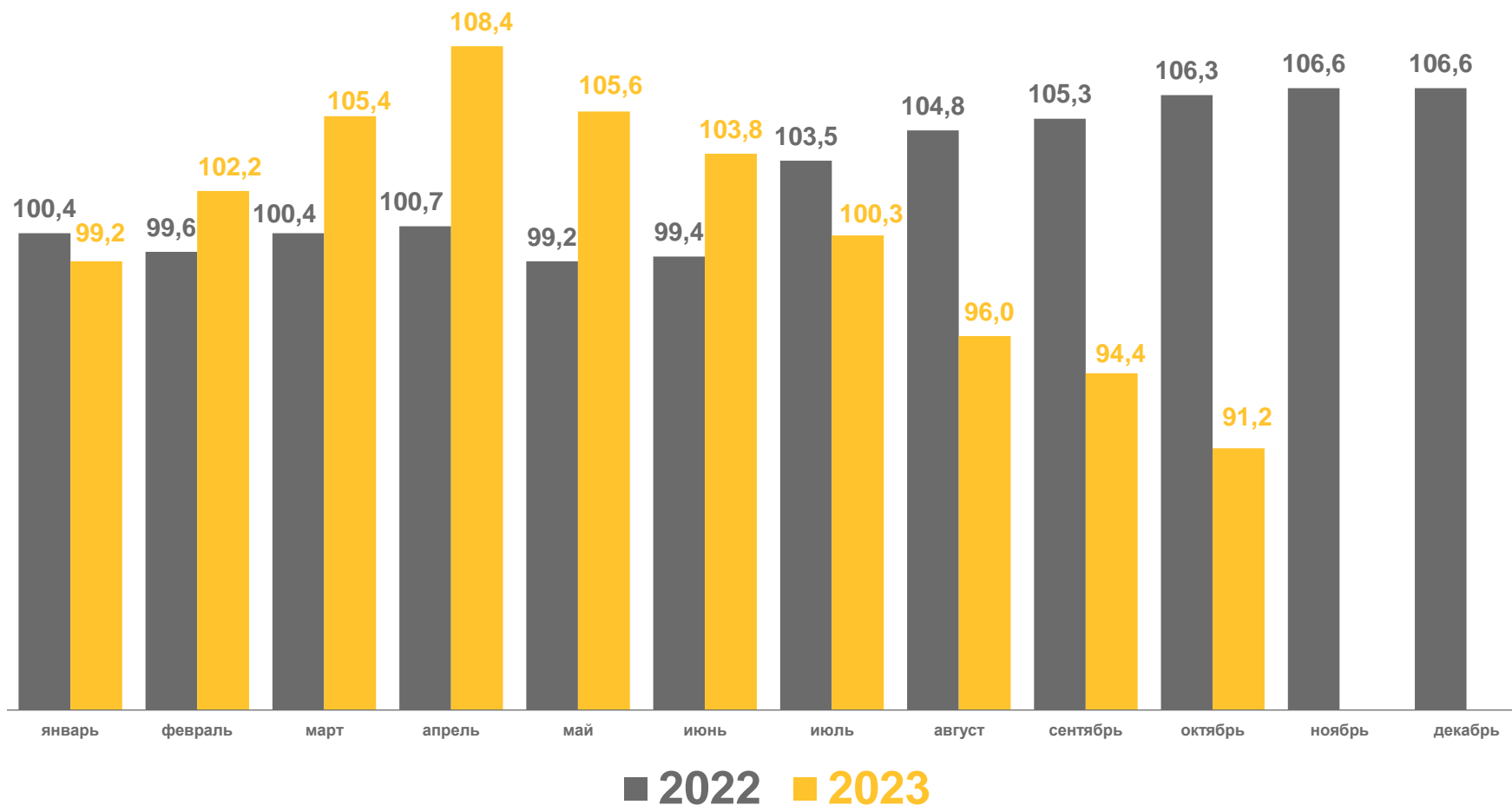
НА КОНЕЦ ОКТЯБРЯ; К СООТВЕТСТВУЮЩЕМУ МЕСЯЦУ ПРОШЛОГО ГОДА

147,4

ТЫС. ГОЛОВ

91,2% ▼

К соответствующему месяцу
прошлого года



ПОГОЛОВЬЕ КОРОВ В ХОЗЯЙСТВАХ ВСЕХ КАТЕГОРИЙ

НА КОНЕЦ ОКТЯБРЯ; К СООТВЕТСТВУЮЩЕМУ МЕСЯЦУ ПРОШЛОГО ГОДА

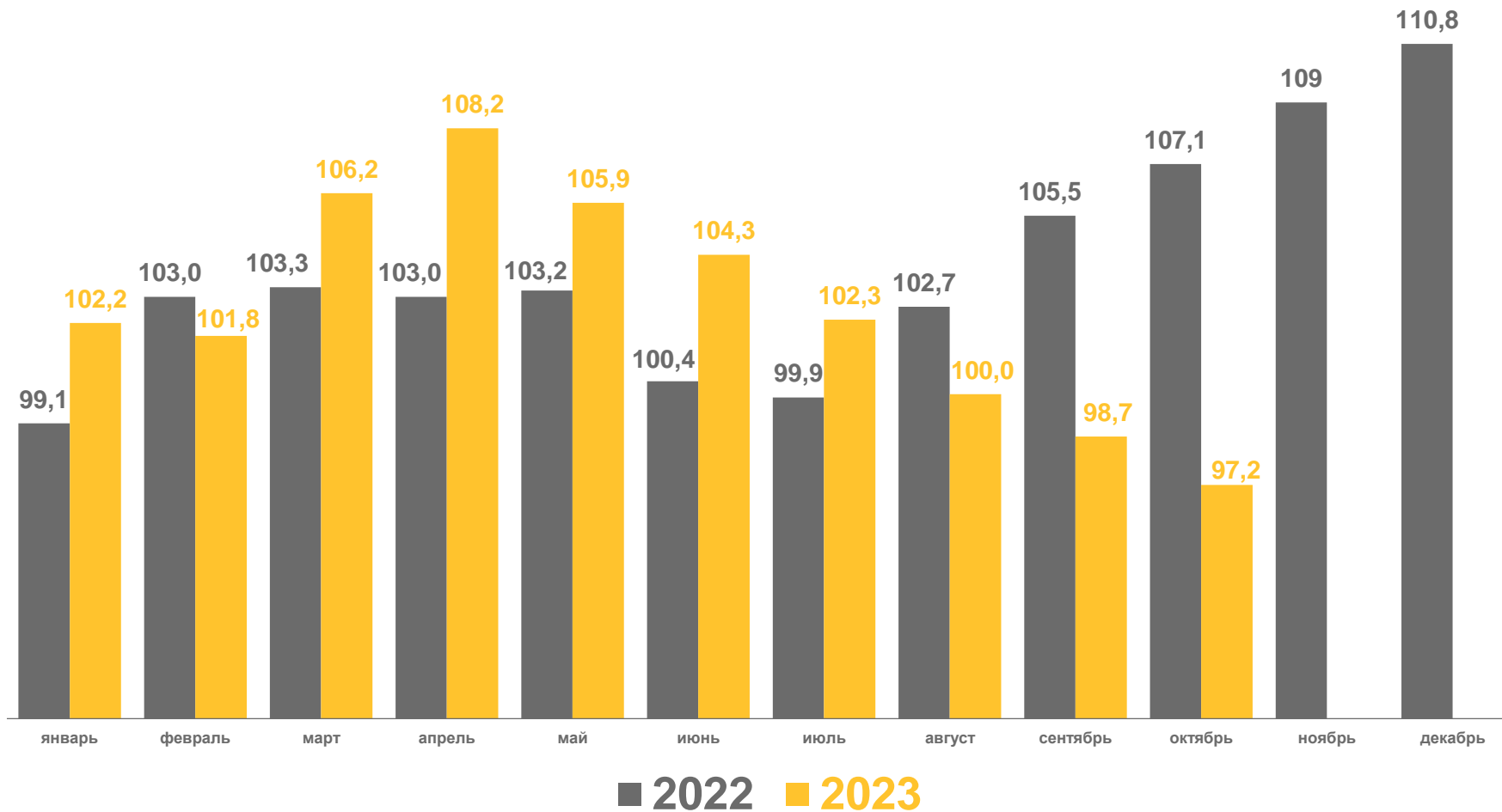



85,3

ТЫС. ГОЛОВ

97,2% ▼

К соответствующему месяцу
прошлого года





ПОГОЛОВЬЕ СВИНЕЙ В ХОЗЯЙСТВАХ ВСЕХ КАТЕГОРИЙ

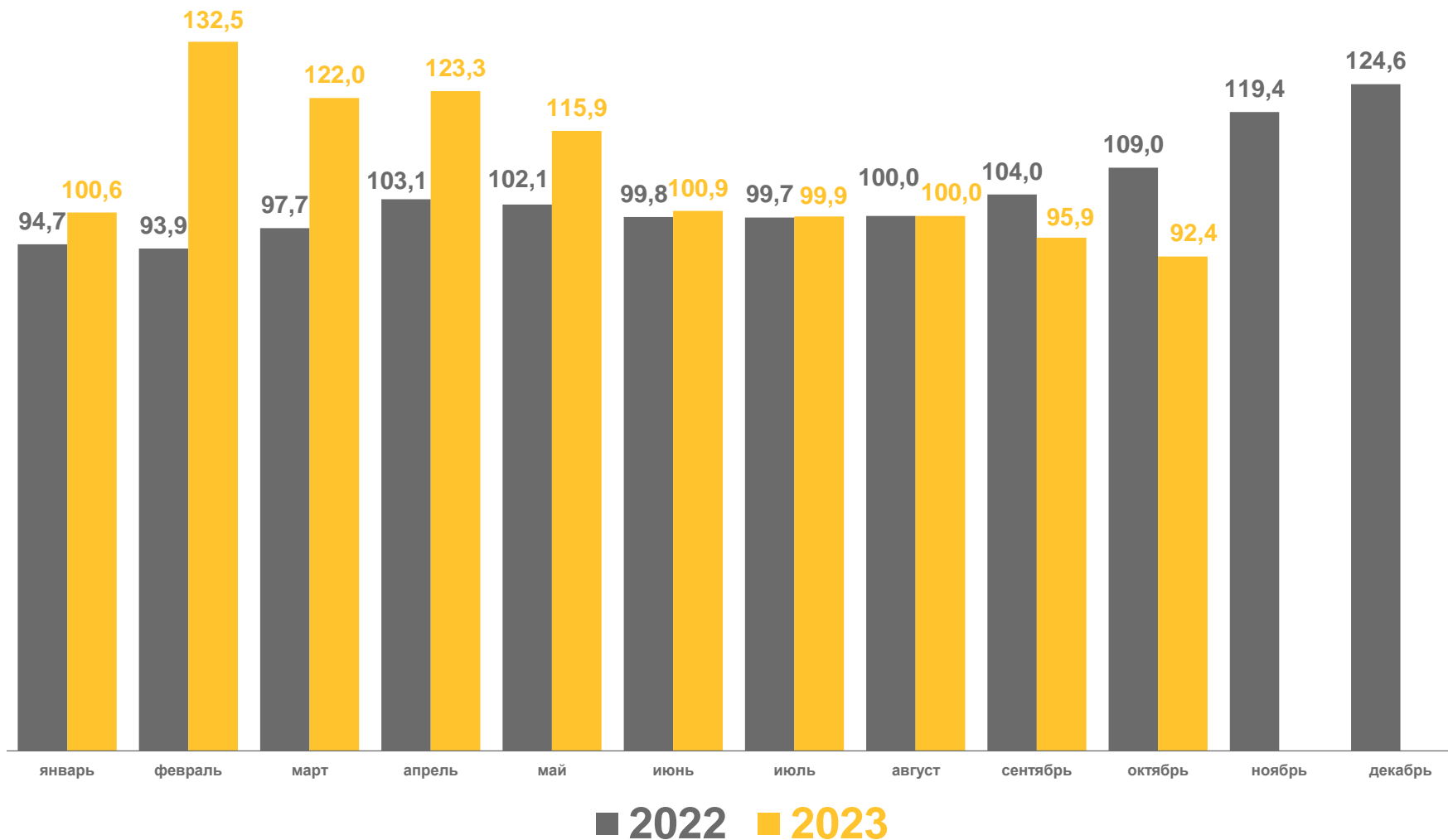
НА КОНЕЦ ОКТЯБРЯ; К СООТВЕТСТВУЮЩЕМУ МЕСЯЦУ ПРОШЛОГО ГОДА


2,2

ТЫС. ГОЛОВ

92,4% ▼

К соответствующему месяцу
прошлого года





ПОГОЛОВЬЕ ОВЕЦ И КОЗ В ХОЗЯЙСТВАХ ВСЕХ КАТЕГОРИЙ

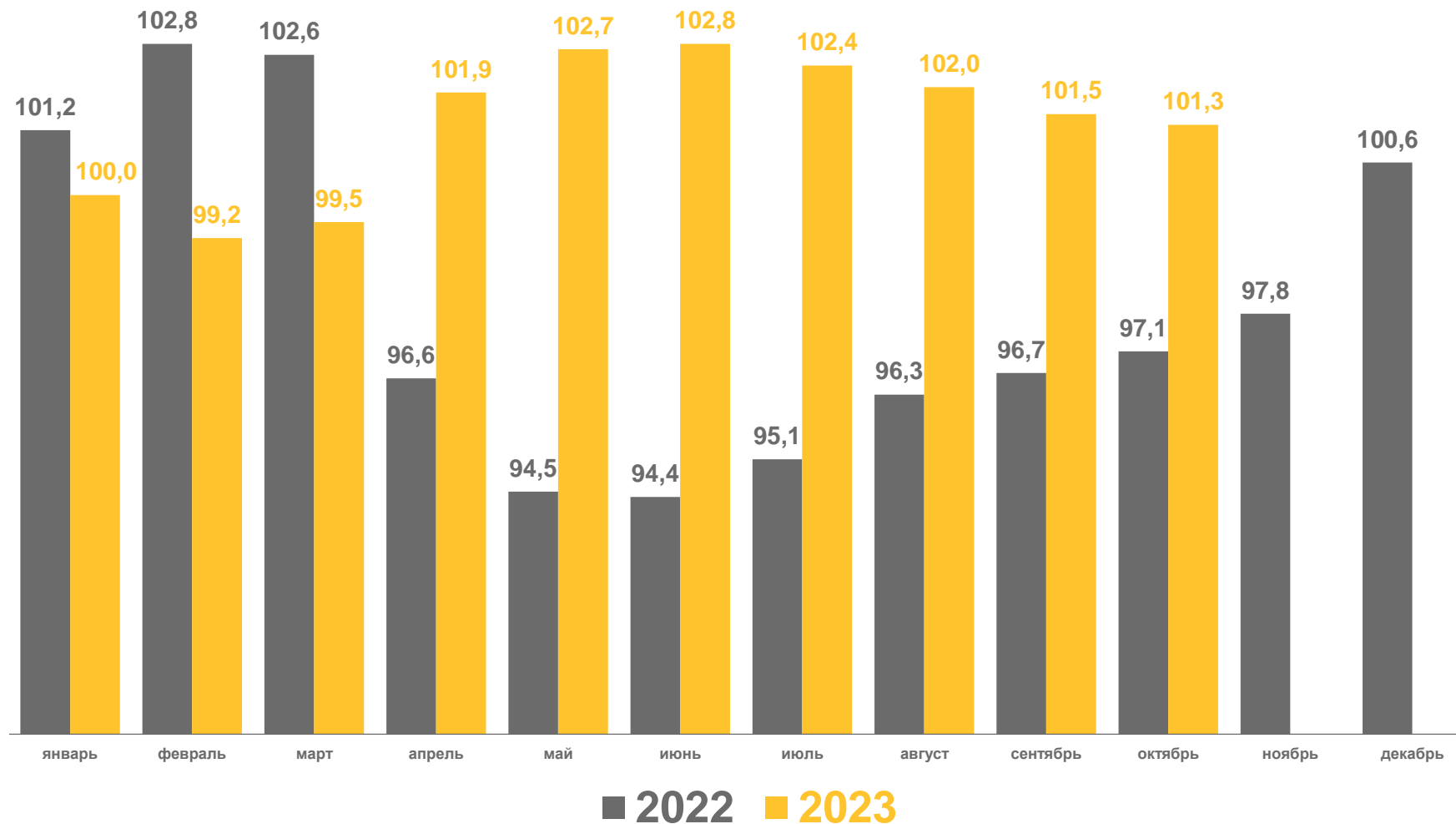
НА КОНЕЦ ОКТЯБРЯ; К СООТВЕТСТВУЮЩЕМУ МЕСЯЦУ ПРОШЛОГО ГОДА

1 190,0

ТЫС. ГОЛОВ

101,3% ▲

К соответствующему месяцу
прошлого года





ПОГОЛОВЬЕ ПТИЦЫ В ХОЗЯЙСТВАХ ВСЕХ КАТЕГОРИЙ

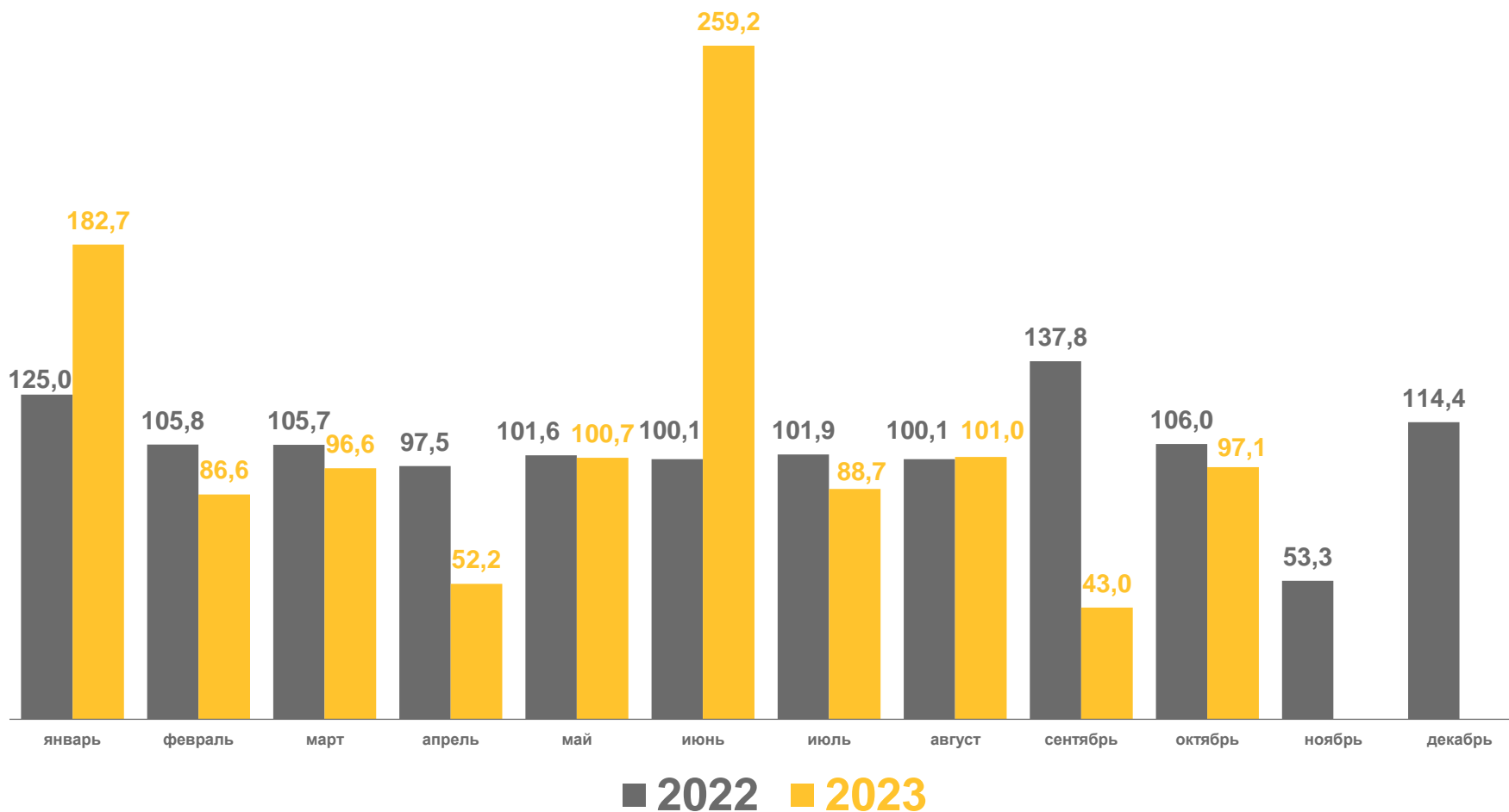
НА КОНЕЦ ОКТЯБРЯ; К СООТВЕТСТВУЮЩЕМУ МЕСЯЦУ ПРОШЛОГО ГОДА

1 476,7

ТЫС. ГОЛОВ

97,1% ▼

К соответствующему месяцу
прошлого года





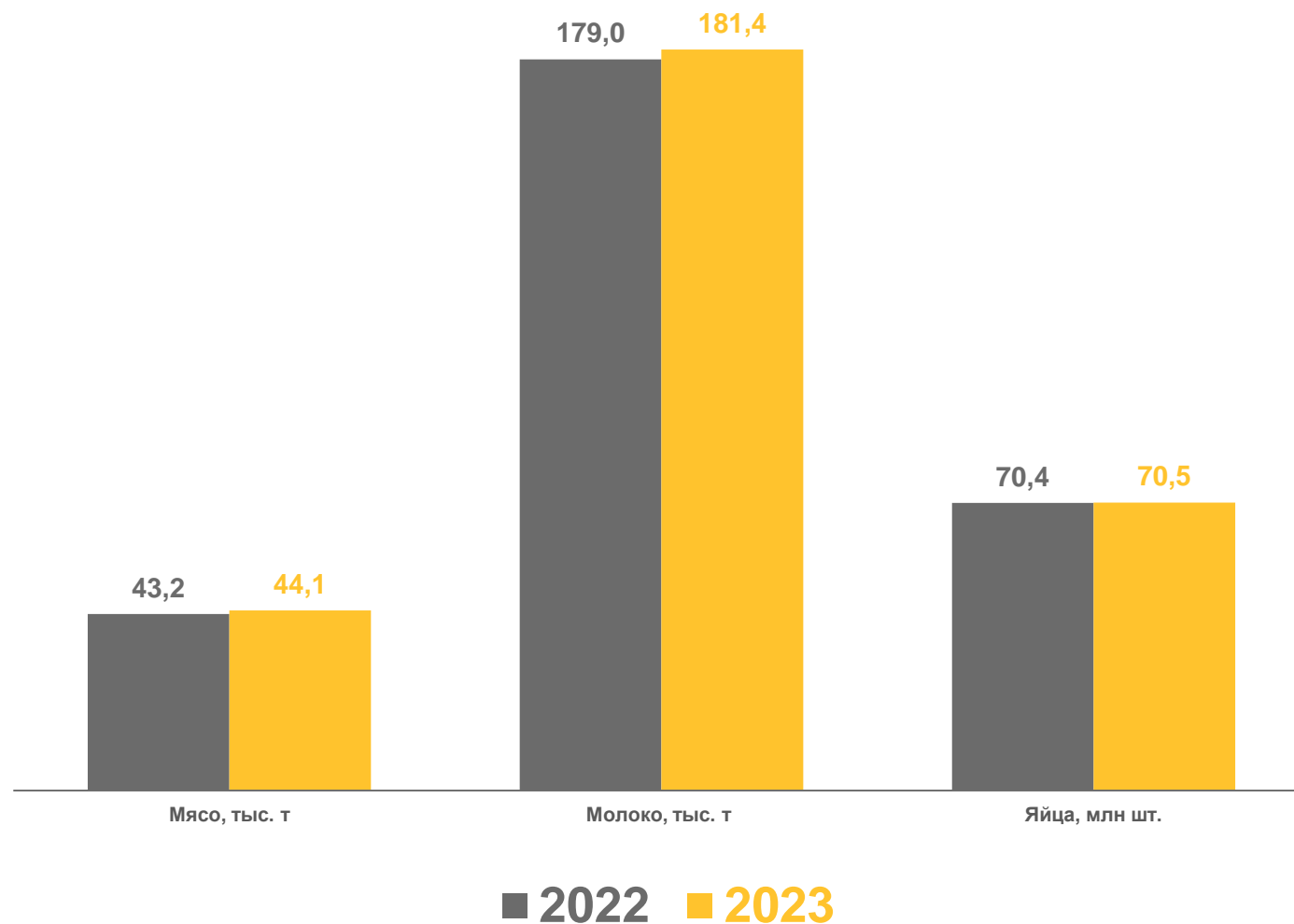
ПРОИЗВОДСТВО ПРОДУКЦИИ ЖИВОТНОВОДСТВА В ХОЗЯЙСТВАХ ВСЕХ КАТЕГОРИЙ

К январю – октябрю 2022 г.

 Скот и птица **102,0%** ▲

 Молоко **101,4%** ▲

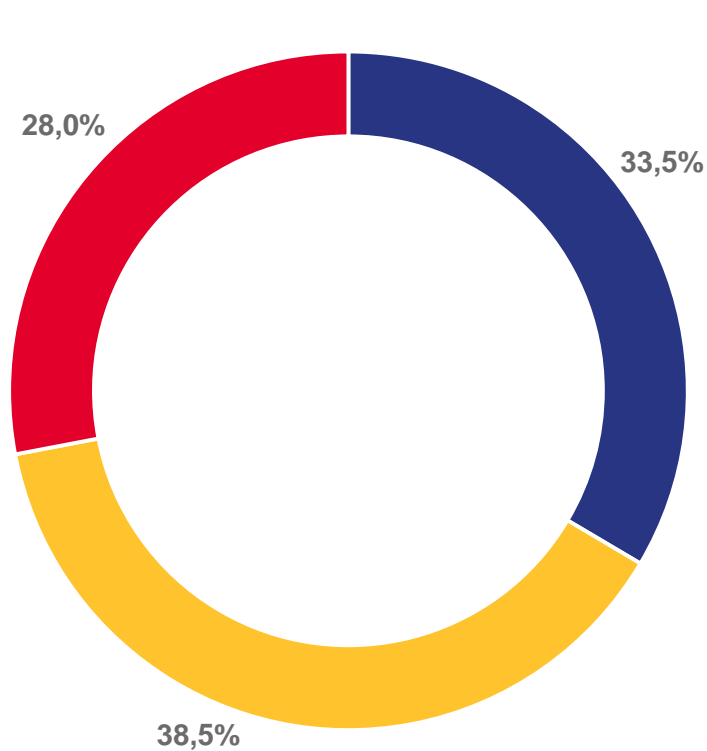
 Яйца **100,2%** ▲



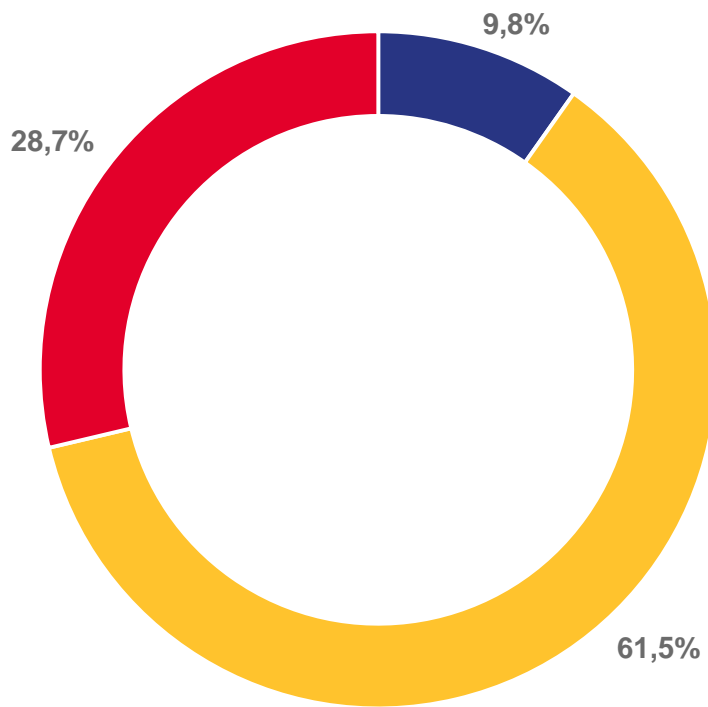


СТРУКТУРА ПРОИЗВОДСТВА ПРОДУКЦИИ ЖИВОТНОВОДСТВА В ХОЗЯЙСТВАХ ВСЕХ КАТЕГОРИЙ

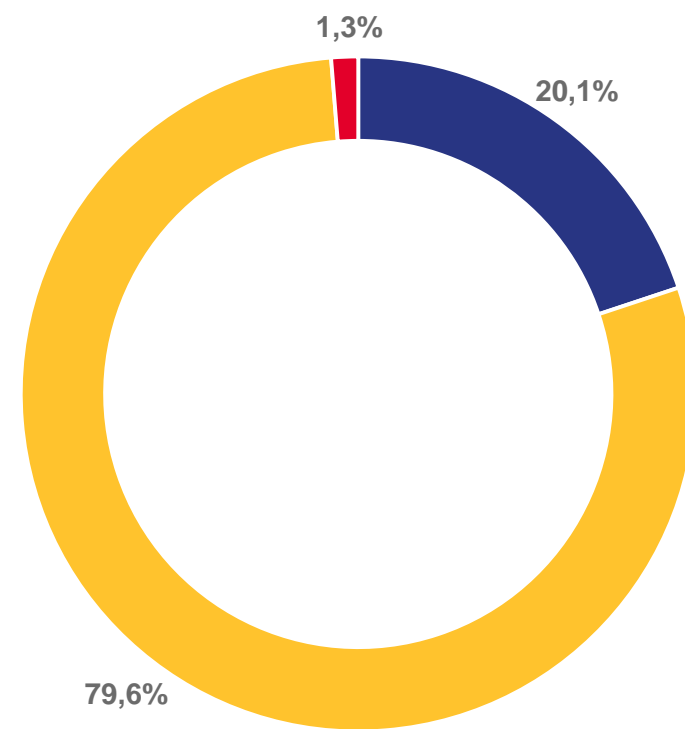
ЯНВАРЬ – ОКТЯБРЬ 2023 ГОДА



Скот и птица

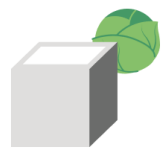


Молоко



Яйца





ОТГРУЗКА ОСНОВНЫХ ВИДОВ ПРОДУКЦИИ СЕЛЬСКОГО ХОЗЯЙСТВА В СЕЛЬСКОХОЗЯЙСТВЕННЫХ ОРГАНИЗАЦИЯХ

ЯНВАРЬ – ОКТЯБРЬ 2023 ГОДА, ТЫС. ТОНН



Зерно

60,7



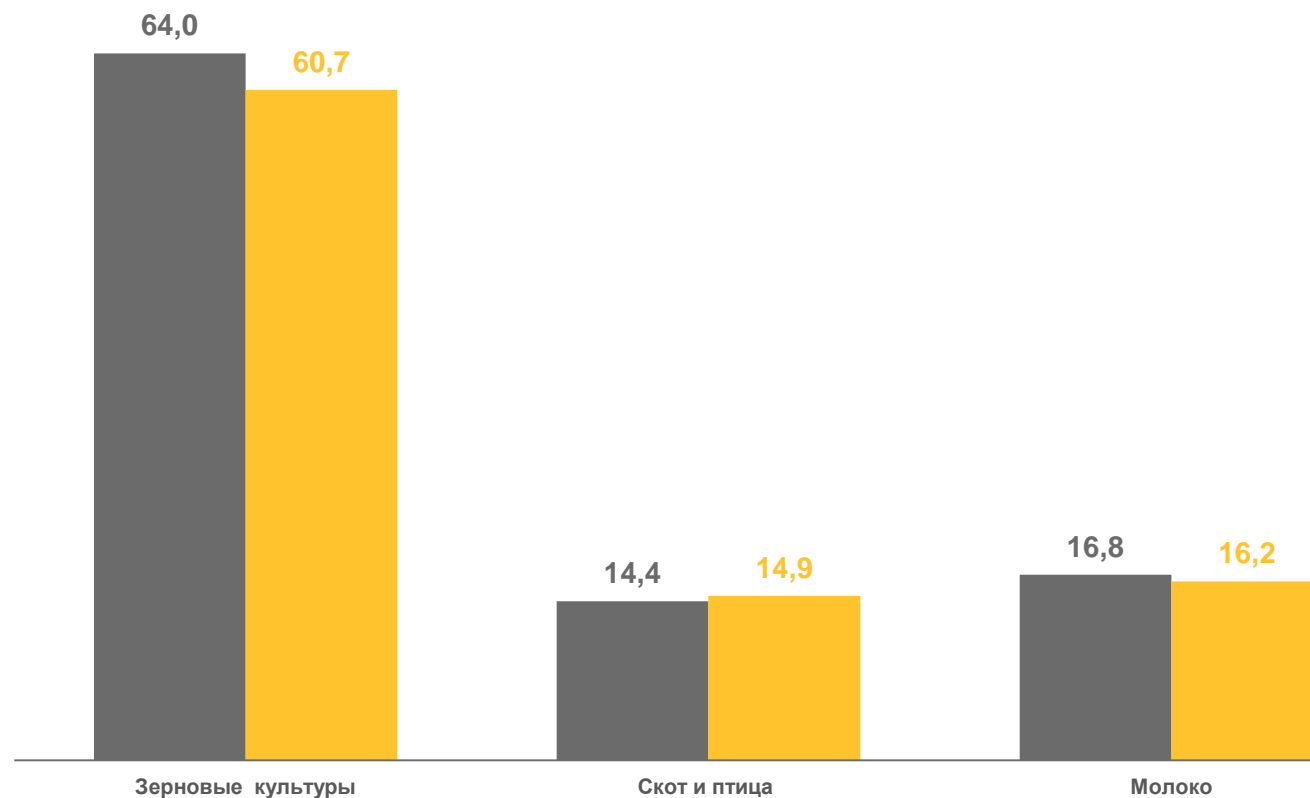
Скот и птица

14,9



Молоко

16,2



■ 2022 ■ 2023

